










Alle Maßangaben in Millimeter

Durchmesser	Nutz-Länge	Loch-Länge	Sterile Einmal-Kanüle	Bestell-Menge	TURBO-Kanüle	Best-Menge TURBO	Mehrfach-Kanüle sterilisierbar	Bestell-Menge	Kanülen-Spitze
5	300	9,7					R508LL		 Flared Mercedes
5	220	9,7				R508LS			
5	300	10	507LL		507LLT		R507LL		 Helixed Tri-Port III
5	220	10	507LS				R507LS		
4	300	10	407LL				R407LL		 Mirrored Tri-port II
4	220	10	407LS				R407LS		
5	300	10	506LL				R506LL		 Double Mercedes
5	220	10	506LS				R506LS		
4	300	10	406LL				R406LL		 Mercedes
4	220	10	406LS				R406LS		
5	300	10	505LL		505LLT		R505LL		 Tri-Port III
5	220	10	505LS				R505LS		
4	300	10	405LL		405LLT		R405LL		 Tri-Port II
4	220	10	405LS				R405LS		
5	300	10	504LL				R504LL		 Single Port
5	220	10	504LS				R504LS		
4	300	10	404LL		404LLT		R404LL		 Spatula
4	220	10	404LS		404LST		R404LS		
4	400	10					R404XL		
3	300	8	304LL				R304LL		
3	220	8	304LS				R304LS		
3	150	8	304LM				R304LM		
2,4	150	7,5	244LM				R244LM		
4	300	10	403LL				R403LL		
4	220	10	403LS				R403LS		
3	300	8	303LL				R303LL		
3	220	8	303LS				R303LS		
4	300	10	402LL				R402LL		
4	220	10	402LS				R402LS		
3	300	8	302LL				R302LL		
3	220	8	302LS				R302LS		
3	300	8	300LL				R300LL		
3	220	8	300LS				R300LS		
3	220	6	300SS				R300SS		
2,4	220	7,5	240LS				R240LS		
2,4	150	7,5	240LM				R240LM		
2,4	220	5	240SS				R240SS		
3 2 Löcher	150	1,5	30S2				R30S2		
3 3 Löcher	150	1,5	30S3				R30S3		
2,4 1 Loch	150	3	24S1				R24S1		
Luer Lock Adapter Einzel steril verpackt			PAL-700						
Steriler Schlauch zur Kanüle (verpackt zu je 6 Stück)			PAL-900						

**TapMed GmbH**  
**Gutshof 15-17**  
**34270 Schauenburg-Hoof**

Datum

Unterschrift / Stempel